

Портал открытых данных РФ



МИНЭКОНОМРАЗВИТИЯ РОССИИ

Инструкция по размещению наборов открытых данных на Портале для сотрудников государственных органов и органов местного самоуправления

ОСНОВНЫЕ ЭТАПЫ РАБОТЫ С ОТКРЫТЫМИ ДАННЫМИ НА ПОРТАЛЕ ОТКРЫТЫХ ДАННЫХ РФ

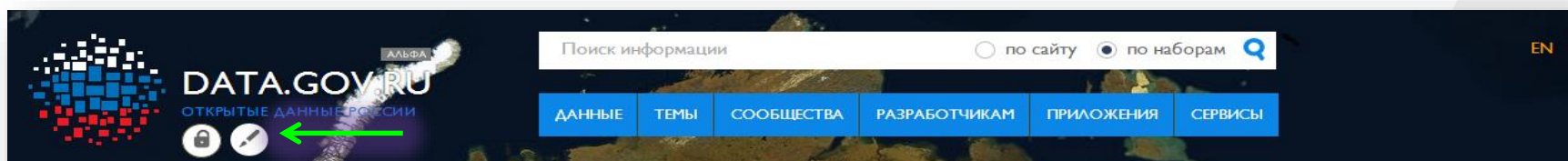
1. РЕГИСТРАЦИЯ;
2. ПОДАЧА ЗАЯВКИ НА ПРЕДОСТАВЛЕНИЕ РАСШИРЕННЫХ ПРАВ НА ПУБЛИКАЦИЮ НАБОРОВ ОТКРЫТЫХ ДАННЫХ;
3. ПУБЛИКАЦИЯ НАБОРА ОТКРЫТЫХ ДАННЫХ:
 - ✓ ЗАПОЛНЕНИЕ ПАСПОРТА;
 - ✓ ПОДГОТОВКА ФАЙЛА К ПУБЛИКАЦИИ;
 - ✓ ЗАГРУЗКА ФАЙЛА/ РАЗМЕЩЕНИЕ ССЫЛОК;
4. РЕДАКТИРОВАНИЕ ПАСПОРТА НАБОРА И АКТУАЛИЗАЦИЯ НАБОРА ОТКРЫТЫХ ДАННЫХ;
5. РЕПУБЛИКАЦИЯ НАБОРА ОТКРЫТЫХ ДАННЫХ.



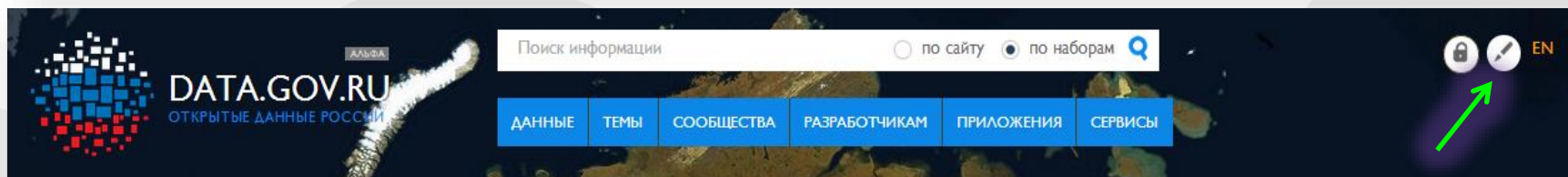
РЕГИСТРАЦИЯ

www.data.gov.ru

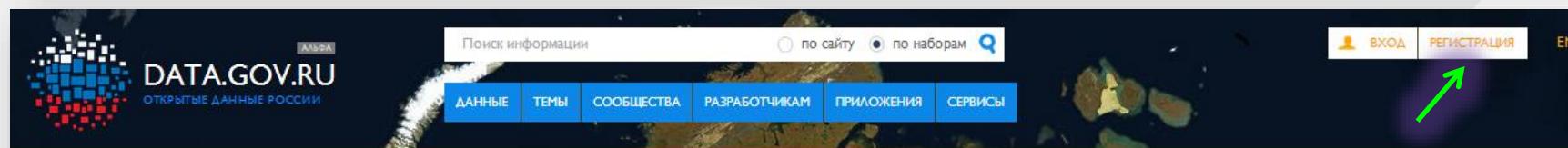
Для публикации наборов открытых данных необходимо пройти регистрацию. Кнопка для регистрации находится на главной странице портала. В зависимости от разрешения экрана монитора, кнопка будет находиться в разных местах.



Расположение кнопки при разрешении экрана 1280X1024



Расположение кнопки при разрешении экрана больше 1280X1024



Расположение кнопки при разрешении экрана больше 1280X1024



РЕГИСТРАЦИЯ

www.data.gov.ru

После заполнения представленной формы Вы получите письмо с дальнейшими инструкциями.

Также предусмотрена возможность авторизации через социальные сети.

Адрес электронной почты

Существующий адрес электронной почты. Все почтовые сообщения с Портала будут отсылаться на этот адрес. Адрес электронной почты будет использоваться только для восстановления пароля или для получения новостей и уведомлений по электронной почте.

Фамилия

Имя пользователя

Отчество

РЕГИСТРАЦИЯ

Вы также можете использовать для авторизации свой аккаунт в социальных сетях:



Уже есть аккаунт? Вернитесь к [авторизации](#).



ЗАЯВКА НА ПРЕДОСТАВЛЕНИЕ РАСШИРЕННЫХ ПРАВ НА ПУБЛИКАЦИЮ НАБОРОВ ОТКРЫТЫХ ДАННЫХ

www.data.gov.ru

The screenshot shows the DATA.GOV.RU website interface. At the top left is the logo with the text 'DATA.GOV.RU ОТКРЫТЫЕ ДАННЫЕ РОССИИ'. A search bar contains 'Поиск информации' and radio buttons for 'по сайту' and 'по наборам'. A navigation menu includes 'ДААННЫЕ', 'ТЕМЫ', 'СООБЩЕСТВА', 'РАЗРАБОТЧИКАМ', 'ПРИЛОЖЕНИЯ', and 'СЕРВИСЫ'. A secondary menu below it has 'НАБОРЫ ДАННЫХ', 'КАРТА', and 'ОРГАНИЗАЦИИ'. The breadcrumb path is '/ Данные / Организации'. The main heading is 'ОРГАНИЗАЦИИ'. A blue button labeled 'СТАТЬ ПУБЛИКАТОРОМ' is visible. To its right is a text block: 'Для того, чтобы начать публиковать открытые данные подайте электронную заявку. В заявке выберите организацию, которую вы представляете. Если организации не существует в нашей базе вы можете добавить ее, заполнив соответствующие поля.' Green arrows with numbers 1, 2, and 3 indicate the navigation path: 1 points to 'ДААННЫЕ', 2 points to 'ОРГАНИЗАЦИИ', and 3 points to the 'СТАТЬ ПУБЛИКАТОРОМ' button.

После регистрации и настройки профиля необходимо подать заявку на предоставление расширенных прав на публикацию наборов открытых данных.

Для этого необходимо перейти в раздел «Данные», далее «Организации» и нажать на кнопку «Стать публикатором»



ПОДАЧА ЗАЯВКИ

www.data.gov.ru

Заявка на публикаторство

ЗАЯВКА НА ПУБЛИКАТОРСТВО

Информация об организации

Найти свою организацию в базе *

Не нашли организацию?

[Информация об издателе](#)

Следующие поля являются обязательными. В случае, если данные будут отличаться с ранее заполненными данными в личном профиле, они будут

Фамилия *

Имя *

Отчество *

Должность *

Телефон *

ОТПРАВИТЬ

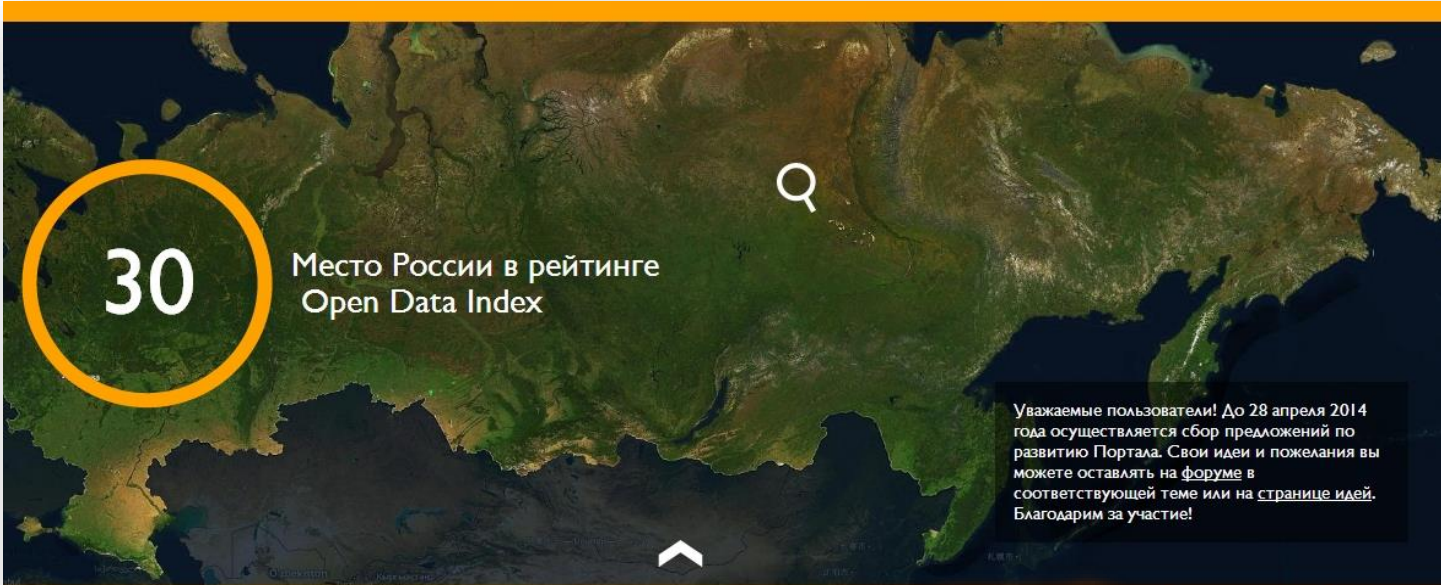
Поля в заявке заполнятся автоматически Вашими данными, если вы их указали в своем личном профиле при регистрации. Организацию необходимо выбрать вручную. Если Вашей организации нет в базе, поставьте галочку в поле «Не нашли организацию?» и заполните поля данными о Вашей организации (название, короткое наименование, ИНН, ссылка на сайт, ссылка на раздел открытых данных).

Далее заявка отправляется на модерацию. В течение рабочего дня модератор должен одобрить заявку либо отправить на доработку.

Обращаем Ваше внимание, что Ваша организация не появится в списке организаций до тех пор, пока не будет опубликован хотя бы один набор открытых данных.

ПУБЛИКАЦИЯ НАБОРА

www.data.gov.ru




30 Место России в рейтинге Open Data Index

Уважаемые пользователи! До 28 апреля 2014 года осуществляется сбор предложений по развитию Портала. Свои идеи и пожелания вы можете оставлять на форуме в соответствующей теме или на [странице идей](#). Благодарим за участие!

КОЛИЧЕСТВО НАБОРОВ ОТКРЫТЫХ ДАННЫХ НА ПОРТАЛЕ: 1308 [ДОБАВИТЬ НАБОР](#)

ВЫБЕРИТЕ ТЕМУ



После одобрения заявки можно
приступить к публикации набора
открытых данных



ЗАПОЛНЕНИЕ ПОЛЕЙ ПАСПОРТА

www.data.gov.ru

Заполнять поля паспорта необходимо в соответствии с рекомендациями, указанными под каждым полем формы

ОТКРЫТЫЕ ДАННЫЕ РОССИИ

767

ДАННЫЕ ТЕМЫ СООБЩЕСТВА РАЗРАБОТЧИКАМ

Добавление набора открытых данных

ДОБАВЛЕНИЕ НАБОРА ОТКРЫТЫХ ДАННЫХ

* - Поля со звездочкой являются обязательными

Наименование паспорта набора данных *

Русскоязычное наименование набора данных.
Например: Список выставочных залов

Идентификационный номер *

Состоит из 10-значного ИНН организации-владельца набора и через дефис наименование набора данных на латинице
Например: 7712345678-showrooms

Описание набора данных *

Русскоязычное описание набора данных, дающее представление об информации внутри набора данных
Например: Список выставочных залов с указанием контактных данных по округам и районам.

В Поле «Наименование паспорта набора данных» необходимо указать русскоязычное название, отражающее суть набора открытых данных

Идентификационный номер: 10-значный ИНН организации дефис наименование набора данных на латинице

В поле «Описание набора данных» необходимо дать полное описание представленной информации внутри набора (указание единиц измерения при необходимости)



ЗАПОЛНЕНИЕ ПОЛЕЙ ПАСПОРТА

www.data.gov.ru

Организация *

Министерство экономического развития Российской Федерации

Выберите организацию, от лица которой вы публикуете данные, и которая является владельцем этого набора.
Например: Министерство культуры

Ответственное лицо *

Иванов Иван Иванович

Фамилия, Имя, Отчество (через пробел, на русском языке) лица, ответственного за набор данных.
Например: Иванов Иван Иванович

Телефон ответственного лица *

+7 495 123 4567

Номер телефона ответственного лица, в соответствии с примером
Например: +7 495 123 4567

Адрес электронной почты ответственного лица *

ivanov123@gmail.com

E-mail ответственного лица, в соответствии с примером.
Например: ivanov123@gmail.com

В поле «Организация» необходимо выбрать организацию-владельца данного набора

В поле «Ответственное лицо» указать ФИО ответственного за набор открытых данных

Далее необходимо указать контактные данные ответственного лица



ЗАПОЛНЕНИЕ ПОЛЕЙ ПАСПОРТА

www.data.gov.ru

Дата первой публикации набора данных

05/30/2014

Например: 06/30/2014

Выберите дату, когда набор был опубликован впервые (в случае, если создается новый набор, выберите текущую)
Например: 12/04/2013

→ В Поле «Дата первой публикации набора» дата указывается по образцу: ММ/ДД/ГГ

Дата актуальности набора данных

05/30/2014

Например: 06/30/2014

Выберете дату, до которой данные в наборе будут считаться актуальными.
Например: 12/04/2013

→ В Поле «Дата актуальности набора» указывается до которой набор считается актуальным

Рубрика *

- Выберите значение -

- Выберите значение -

Образование
Электроника
Экономика
Государство
Картография
Здоровье
Транспорт
Безопасность
Строительство
Торговля
Экология
Спорт
Культура

→ В данном поле необходимо выбрать рубрику, наиболее подходящую и отражающую суть набора



ЗАПОЛНЕНИЕ ПОЛЕЙ ПАСПОРТА

www.data.gov.ru

Лицензия *

Лицензия «С указанием авторства»

Лицензия «С указанием авторства»

Лицензия «Распространение на тех же условиях - Копилефт»

Лицензия отсутствует

Другое

Выберите вариант создания набора. доступен только один из предлагаемых вариантов. вы можете заполнить как сохранения набора.

В поле «Лицензия» необходимо выбрать тип лицензии, в соответствии с которой будет публиковаться набор

Информация для справки:

1. Лицензия «С указанием авторства»

Разрешает копировать, распространять, воспроизводить, исполнять и перерабатывать данные, защищенные авторскими правами, при условии указания автора произведения.

2. Лицензия «Копилефт»

Разрешает создавать переработанные версии и развивать данные, если они только распространяют их под той же лицензией, под которой опубликованы ваши наборы данных.



ЗАГРУЗКА НАБОРОВ ОТКРЫТЫХ ДАННЫХ

www.data.gov.ru

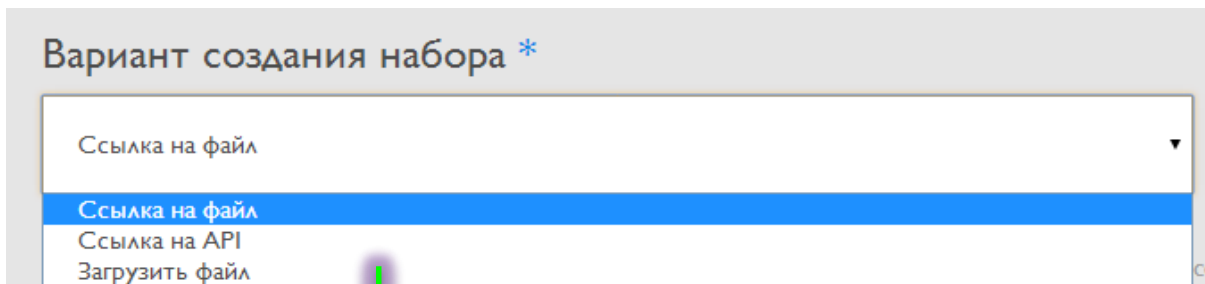
Вариант создания набора *

Ссылка на файл

Ссылка на файл

Ссылка на API

Загрузить файл



В данном поле предлагается три варианта загрузки либо создания набора:

- Ссылка на файл
- Ссылка на API*
- Загрузить файл

*API - Интерфейс прикладного программирования – набор готовых классов, функций, структур и констант, предоставляемых приложением (библиотекой, сервисом) для использования во внешних программных продуктах. [Методические рекомендации по публикации открытых данных](#)(стр.98)



ЗАГРУЗКА НАБОРОВ ОТКРЫТЫХ ДАННЫХ: 1. ССЫЛКА НА ФАЙЛ

www.data.gov.ru

Вариант создания набора *

Ссылка на файл

Ссылка на файл
Ссылка на API
Загрузить файл

набора данных нужно также оставить ссылку на структуру данных. Данные поля являются необязательными. По умолчанию обязательным (для того, чтобы в любом случае пользователь имел возможность перейти к набору)

Набор данных

ВЫБРАТЬ

Это поле будет игнорировать ограничения на размер файла

Максимальный размер файла: 2 ГБ.
Разрешённые типы файлов: csv xls xlsx ods xml rdf.

Структура набора данных

ВЫБРАТЬ

Это поле будет игнорировать ограничения на размер файла

Максимальный размер файла: 2 ГБ.
Разрешённые типы файлов: xsd csv json.

В данном поле Ссылка на файл выбирается, если набор открытых данных уже опубликован в соответствии с Методическими рекомендациями в разделе открытых данных либо на Портале открытых данных организации.

В поля «Набор данных» и «Структура набора данных» необходимо **вставить ссылки и нажать** на кнопки **«Выбрать»**.



ЗАГРУЗКА НАБОРОВ ОТКРЫТЫХ ДАННЫХ: 2. ССЫЛКА НА API

www.data.gov.ru

Вариант создания набора *

Ссылка на API

Введите ссылку на API. Поле ссылки на страницу набора на сайте обладателя является обязательным (для того, чтобы в любом случае

Ссылка *

Вариант «Ссылка на API» необходимо выбирать в случае, если Ваш портал поддерживает выдачу данных по API


В поле «Ссылка» необходимо вставить ссылку на API



ЗАГРУЗКА НАБОРОВ ОТКРЫТЫХ ДАННЫХ: 3. ЗАГРУЗИТЬ ФАЙЛ

www.data.gov.ru

Вариант создания набора *

Загрузить файл 

Вы можете загрузить файл открытых данных с помощью встроенной формы. Подготовить к публикации и перевести в машиночитаемый формат, выберите

Загрузка с конвертацией *

Нет

Да 

Файл

Выберите файл Файл не выбран

Максимальный размер файла: 2 Гб.
Разрешённые типы файлов: **csv xls xlsx ods xml rdf zip**.

Вариант «Загрузить файл» необходимо выбирать в случае, если хотите загрузить готовые наборы открытых данных с готовой структурой либо файл с данными, которые необходимо преобразовать в машиночитаемый формат.

- Если файл уже готов к публикации и размечен по всем правилам (в машиночитаемом формате), выберите пункт «Без конвертирования»
- Если файл необходимо преобразовать в машиночитаемый формат, выберите пункт «С конвертацией». В данном случае автоматически создается набор и файл структуры открытых данных.



Предварительная подготовка файла для загрузки с конвертацией

www.data.gov.ru

№	Наименование территориального структурного подразделения Управления ЗАГС Орловской области	Количество зарегистрированных АГС о заключении брака	Количество зарегистрированных АГС о расторжении брака
1	Территориальный отдел ЗАГС г.Орла	123	124
2	Территориальный отдел ЗАГС г.Ливны и Ливенского районов	16	21
3	Территориальный отдел ЗАГС г.Мценска, Мценского района	12	29
4	Сектор ЗАГС Болховского района	11	10
5	Сектор ЗАГС Верховского района	4	7
6	Сектор ЗАГС Дмитровского района	1	8
7	Сектор ЗАГС Должанского района	5	5
8	Сектор ЗАГС Залегощенского района	5	9
9	Сектор ЗАГС Колпнянского района	4	5
10	Сектор ЗАГС Кромского и Троснянского районов	5	12
11	Сектор ЗАГС Малоархангельского района	3	3
12	Сектор ЗАГС Новодеревеньковского и Краснозоренского районов	4	2
13	Сектор ЗАГС Новосильского и Корсаковского районов	3	3
14	Территориальный отдел ЗАГС Орловского района	39	31
15	Сектор ЗАГС Покровского района	1	4
16	Сектор ЗАГС Свердловского и Глазуновского районов	5	8
17	Сектор ЗАГС Урицкого, Сосковского и Шаблыгинского районов	7	12
18	Сектор ЗАГС Хотынецкого и Знаменского районов	6	8

Обращаем Ваше внимание, что перед загрузкой файла с конвертацией необходимо предварительно подготовить загружаемый файл

Пример

Требования:

1. Файл должен содержать данные в табличном представлении (формат файла - xls, xlsx);
2. Таблица должна иметь плоский вид (в таблице отсутствует какая-либо иерархия в столбцах и строках – отсутствуют объединенные ячейки).
3. Таблица не должна содержать заголовков таблицы и иную информацию (должна быть представлена только заполненная таблица с подписанными столбцами)




ЗАГРУЗКА НАБОРОВ ОТКРЫТЫХ ДАННЫХ:

3. ЗАГРУЗИТЬ ФАЙЛ с конвертацией

www.data.gov.ru

Файл

 microsoft_excel_worksheet.xlsx (8.02 КБ) [УДАЛИТЬ](#)

Сохранить файл как

csv

№	Наименование поля	Описание	Формат значения поля
1	№	<input type="text"/>	Целое число
2	Название учреждения	<input type="text"/>	Строка
3	Адрес	<input type="text"/>	Строка
4	Телефон	<input type="text"/>	Строка
5	ФИО руководителя	<input type="text"/>	Строка

После загрузки файла, соответствующего требованиям, должно появиться окно, описывающее структуру набора. В «Описание» Вы можете написать дополнительную информацию по соответствующему полю.



ЗАГРУЗКА НАБОРОВ ОТКРЫТЫХ ДАННЫХ:


3. ЗАГРУЗИТЬ ФАЙЛ с конвертацией

www.data.gov.ru

Далее необходимо выбрать наиболее подходящее для данного набора представление (визуализацию) файла:

Представление файла

- Таблица
- График
- Карта



- если данные представлены в таблице необходимо выбрать «Таблица»,
- если представлены зависимые данные – «График»,
- «Карта» – при наличии геометок.



ДОБАВЛЕНИЕ НАБОРА ОТКРЫТЫХ ДАННЫХ

www.data.gov.ru

Ссылка на страницу набора на сайте обладателя

Данное поле является обязательным и заполняется для поиска набора данных, в случае отсутствия или неправи...

ДОБАВИТЬ НАБОР

После загрузки набора (добавления ссылок) необходимо заполнить последнее поле «Ссылка на страницу набора на сайте обладателя».

Данное поле заполняется, если на Портале либо в разделе открытых данных организации данный набор опубликован.

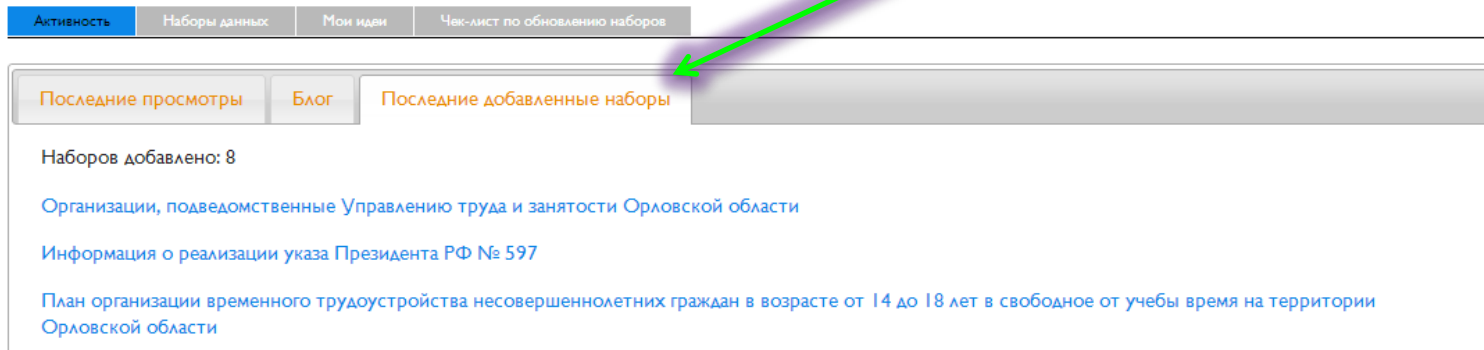
После того как все поля паспорта заполнены, набор загружен (ссылки указаны), необходимо нажать кнопку «Добавить набор».

Далее набор отправляется на модерацию. Модератор проверяет корректность заполненных полей и в зависимости от результата одобряет либо отправляет на доработку.



АКТУАЛИЗАЦИЯ И РЕДАКТИРОВАНИЕ НАБОРА

www.data.gov.ru



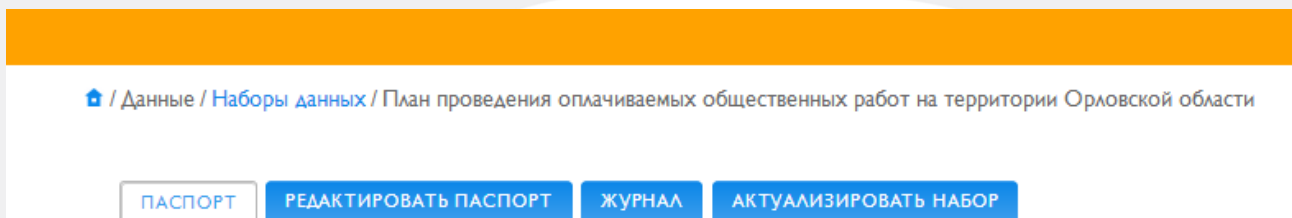
Актуальность Наборы данных Мои иды Чек-лист по обновлению наборов

Последние просмотры Блог **Последние добавленные наборы**

Наборов добавлено: 8

- Организации, подведомственные Управлению труда и занятости Орловской области
- Информация о реализации указа Президента РФ № 597
- План организации временного трудоустройства несовершеннолетних граждан в возрасте от 14 до 18 лет в свободное от учебы время на территории Орловской области

Все размещенные наборы открытых данных находятся в разделе «Актуальность», вкладка «Последние добавленные наборы». Для просмотра, редактирования паспорта и актуализации набора необходимо нажать на сам набор. Далее на странице набора открытых данных вверху будут доступны опции: редактировать паспорт, журнал, актуализировать набор.



🏠 / Данные / Наборы данных / План проведения оплачиваемых общественных работ на территории Орловской области

ПАСПОРТ РЕДАКТИРОВАТЬ ПАСПОРТ ЖУРНАЛ АКТУАЛИЗИРОВАТЬ НАБОР



РЕДАКТИРОВАНИЕ ПАСПОРТА НАБОРА

www.data.gov.ru

ПАСПОРТ РЕДАКТИРОВАТЬ ПАСПОРТ ЖУРНАЛ АКТУАЛИЗИРОВАТЬ НАБОР

Организации, подведомственные Управлению труда и занятости Орловской области

Наименование паспорта *

Организации, подведомственные Управлению труда и занятости Орловской области

Русскоязычное наименование набора данных.
Например: Список выставочных залов

Владелец набора данных

Управление труда и занятости Орловской области

Описание набора данных *

Организации, подведомственные Управлению труда и занятости Орловской области (с указанием названия подведомственных организаций, почтовых и электронных адресов, номеров телефонов, ФИО директоров)

Русскоязычное описание набора данных, дающее представление об информации внутри набора данных.
Например: Список выставочных залов с указанием контактных данных по округам и районам.

Ответственное лицо

Герасимова Наталья Николаевна

Contact person's name for the asset. See [Project Open Data](#) for more info. Name should be formatted as Last, First.

Телефон ответственного лица

+7 4862 557395

Адрес электронной почты ответственного лица

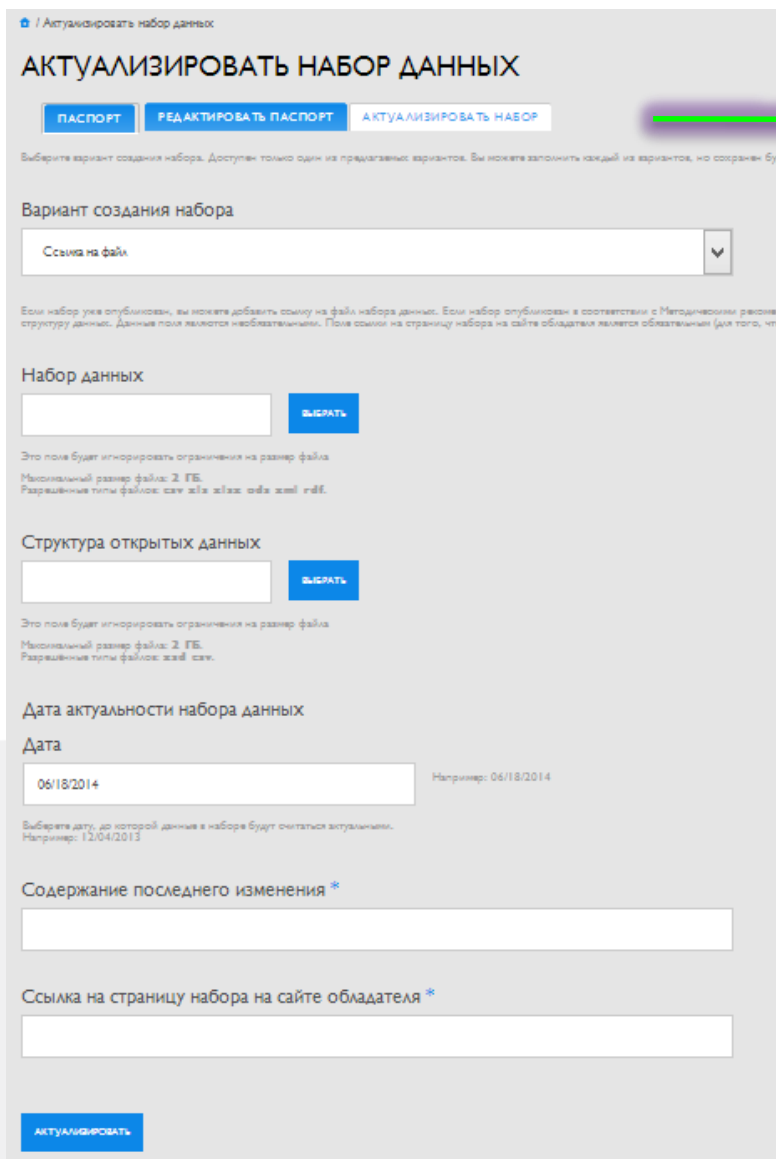
publ@ob.orl.ru

Опция «Редактирование паспорта» позволяет, в случае изменения основной информации о наборе открытых данных, а также обнаружения ошибок, внести коррективы.



АКТУАЛИЗАЦИЯ НАБОРА

www.data.gov.ru



Актуализировать набор данных

АКТУАЛИЗИРОВАТЬ НАБОР ДАННЫХ

[ПАСПОРТ](#) [РЕДАКТИРОВАТЬ ПАСПОРТ](#) [АКТУАЛИЗИРОВАТЬ НАБОР](#)

Выберите вариант создания набора. Доступен только один из предлагаемых вариантов. Вы можете заполнить каждый из вариантов, но сохранен будет только один.

Вариант создания набора

Ссылка на файл

Если набор уже опубликован, вы можете добавить ссылку на файл набора данных. Если набор опубликован в соответствии с Методическими рекомендациями по структуре данных, данные поля являются необязательными. Поля ссылки на страницу набора на сайте владельца являются обязательными (для того, что

Набор данных

Выбрать

Это поле будет игнорировать ограничения на размер файла.
Максимальный размер файла: 2 ГБ.
Разрешенные типы файлов: csv xls xlsx odfx xml rtf.

Структура открытых данных

Выбрать

Это поле будет игнорировать ограничения на размер файла.
Максимальный размер файла: 2 ГБ.
Разрешенные типы файлов: xml csv.

Дата актуальности набора данных

Дата

06/18/2014 Например: 06/18/2014

Выберите дату, до которой данные в наборе будут считаться актуальными.
Например: 12/04/2013

Содержание последнего изменения *

Ссылка на страницу набора на сайте владельца *

АКТУАЛИЗИРОВАТЬ

Опция «Актуализировать набор» позволяет загрузить актуальную версию набора открытых данных. Также, если при первой публикации не загрузился файл, можно воспользоваться данной опцией.

Для актуализации необходимо загрузить актуальную версию файла (разместить актуальную ссылку), заполнить соответствующие поля, как при публикации набора, и нажать кнопку «Актуализировать».



АКТУАЛИЗАЦИЯ НАБОРА

Список версий (11)



Список МФЦ

Скачать

13.05.2014



Список МФЦ

Скачать

28.04.2014

Название поля паспорта	Значение поля паспорта
Описание набора данных	Список сайтов органов государственной власти разных уровней с указанием наименования органа государственной власти, адреса официального сайта и короткого названия
Владелец набора данных	Минэкономразвития России
Ответственное лицо	Михневич Сергей Владимирович
Номер телефона ответственного лица	+74997956462
Адрес электронной почты ответственного лица	MihnevichSV@economy.gov.ru
Гиперссылка (URL) на набор	http://data.gov.ru/opendata/7710349494-mfclist/data...
Формат данных	csv
Описание структуры набора данных	http://data.gov.ru/opendata/7710349494-mfclist/stru...
Дата первой публикации	01.12.2012
Дата последнего внесения изменений	13.05.2014
Дата актуальности набора данных	14.11.2015
Содержание последнего изменения	Обновление набора данных
Ключевые слова (Keywords)	Список МФЦ, многофункциональные центры, реестр МФЦ, адрес МФЦ
Гиперссылки (URL) на версии набора данных	<ul style="list-style-type: none">http://data.gov.ru/opendata/7710349494-mfclist/data...http://data.gov.ru/opendata/7710349494-mfclist/data...http://data.gov.ru/opendata/7710349494-mfclist/data...http://data.gov.ru/opendata/7710349494-mfclist/data...http://data.gov.ru/opendata/7710349494-mfclist/data-20140326T1245-structure-20140326T1245.ziphttp://data.gov.ru/opendata/7710349494-mfclist/data...http://data.gov.ru/opendata/7710349494-mfclist/data...http://data.gov.ru/opendata/7710349494-mfclist/data...
Гиперссылки (URL) на версии структуры набора данных	<ul style="list-style-type: none">http://data.gov.ru/opendata/7710349494-mfclist/stru...http://data.gov.ru/opendata/7710349494-mfclist/stru...http://data.gov.ru/opendata/7710349494-mfclist/stru...http://data.gov.ru/opendata/7710349494-mfclist/stru...http://data.gov.ru/opendata/7710349494-mfclist/stru...http://data.gov.ru/opendata/7710349494-mfclist/stru...http://data.gov.ru/opendata/7710349494-mfclist/stru...http://data.gov.ru/opendata/7710349494-mfclist/stru...

После актуализации на странице набора открытых данных появится новая гиперссылка на набор и структуру набора, а также предыдущая версия набора открытых данных и структуры набора.



АКТУАЛИЗАЦИЯ НАБОРА

www.data.gov.ru

Активность

Наборы данных

Мои идеи

Чек-лист по обновлению наборов

Наборы данных	Дата первой публикации набора данных	Дата публикации на портале	Дата актуальности набора данных	Дата последнего внесения изменений	Ссылка на актуализацию
План проведения ярмарок вакансий и учебных рабочих мест на территории Орловской области	16.06.2014	16.06.2014, 17:02	01.07.2014		Актуализировать
План проведения оплачиваемых общественных работ на территории Орловской области	16.06.2014	16.06.2014, 16:23	01.07.2014		Актуализировать
Мониторинг регистрируемого рынка труда, оказания государственных услуг в сфере занятости населения Орловской области	17.06.2014	17.06.2014, 12:05	18.06.2014	18.06.2014	Актуализировать

После публикации набора модератором, набор будет доступен в личном профиле в разделе Чек-лист по обновлению наборов. В данном разделе Вы можете сортировать наборы по дате актуальности. Вверху будут размещаться наборы, которые в первую очередь необходимо актуализировать.



РЕПУБЛИКАЦИЯ НАБОРА

www.data.gov.ru

Название поля паспорта	Значение поля паспорта
Дата первой публикации ?	01.12.2012
Дата последнего внесения изменений	15.04.2014
Дата актуальности набора данных ?	14.11.2015
Периодичность актуализации набора данных ?	Нет информации
Содержание последнего изменения ?	Обновление набора данных
Ключевые слова (Keywords)	Список МФЦ, многофункциональные центры, реестр МФЦ, адрес МФЦ
Гиперссылки (URL) на версии набора данных ?	<ul style="list-style-type: none">• http://data.gov.ru/sites/all/modules/custom/od_pubdl...• http://data.gov.ru/sites/all/modules/custom/od_pubdl...• http://data.gov.ru/sites/all/modules/custom/od_pubdl...
Гиперссылки (URL) на версии структуры набора данных ?	<ul style="list-style-type: none">• http://data.gov.ru/sites/all/modules/custom/od_pubdl...• http://data.gov.ru/sites/all/modules/custom/od_pubdl...• http://data.gov.ru/sites/all/modules/custom/od_pubdl...

html-код паспорта ?

После добавления набора данных можно использовать html-код паспорта для его размещения на собственном портале, официальном сайте

